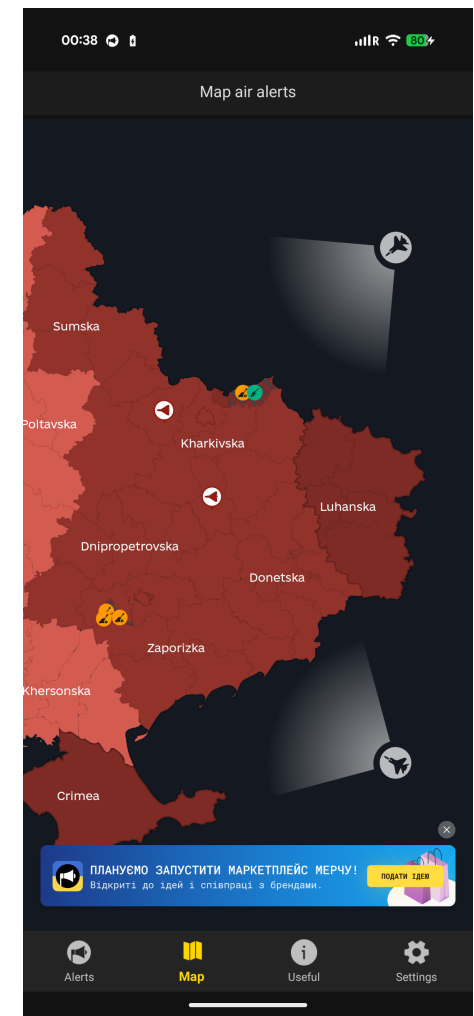




RÄDDNINGSTJÄNSTEN
SKÅNE NORDVÄST

”Badkaret”



David Wedelsbäck

Brandman och instruktör i AMH



Konstant hotbild



Explosiva hot i vardagen


Міни:

БУДЬ УВАЖНИМ, НЕ ПІДХОДЬ,
НЕ ЧІПАЙ, ПОВІДОМЛЯЙ 101!

ПОСТРІЛ ОСКОЛКОВИЙ ГРАНАТОМЕТНИЙ



ЧЕРЕЗ ВИСОКУ ЧУЛИВІСТЬ
ДЕТОНАТОРА «ОДИН ІЗ НАЙ-
НЕБЕЗПЕЧНИШИХ БОЄПРИПАСІВ
НЕ ПІДХОДЬ ДО НЬОГО!»



ПРОТИПІХОТНА ОСКОЛКОВА МІНА НАТІСНОЇ ДІЇ. ПРИ ПІДБИВІ
ЗАВАДКА УРАЖЕННЯ ОСКОЛКАМИ КОТЮСЬ У МОМЕНТ, КОЛИ
НОГА ЗАПНЕЄ ДРОТОВИЙ РОЗТЯЖКУ. НЕ ПІДХОДЬ ДО НЕЇ!

ПРОТИПІХОТНА ВИСТРІБУЮЧА ОСКОЛКОВА МІНА КРУГОВОГО УРАЖЕННЯ

ПРОТИПІХОТНА ОСКОЛКОВА МІНА, МЕТАЛІЧНИЙ КОТЮС
ЯКО І ВСТАНОВЛЮЄТЬСЯ У ГРУНТІ, ТАКА АБО СІМЕ. ЗВІДКИ
ВОНА ВИЛІТАЄ, ЯКЩО ЗАБІГНУТИ РОЗТЯЖКУ НА ВИСОТІ
ФУ-ДО СІМ І РОЗПОВСЯДІТЬСЯ ЗАБІДНОЮ НЕПОРЯДКОВОЮ
УРАЖЕНЬ. РОЗТЯЖКУ ВСТАНОВЛЮЄТЬСЯ НА ІЗ МІ ОДНОГО
ТА ІНШОГО БІОКУ МІНИ, РОЗПІНАТИ В УМІРІ ТІЖКО.
МІНА ЗАТЯГА УРАЖАЄ ВСЕ НАВКОЛО СЕБЕ
НА ВІДСТАНІ ЗО М. НЕ ПІДХОДЬ ДО НЕЇ!


ПРОТИТАНКОВА МІНА НАТІСНОЇ ДІЇ

ВСТАНОВЛЮЄТЬСЯ
ВСЕРЕДИНІ ГРУНТУ
АБО НА ЙОГО ПОВЕРХНІ,
А ТАКОЖ У СНІГІ, ПІД
ВОДОЮ МІНА ВІВУРАЄ
КОЛИ НА НЕЇ НАЖИДАЄ
ТАКІ ЧИ ДІТВІДКА,
НЕ НАЛЮЖАЮТЬСЯ
ДО ТАКИХ МІН!




ПФМ-1 («ПЕЛОСТКА»)

ПРОТИПІХОТНА МІНА НАТІСНОЇ
ДІЇ, ЯКУ ЩЕ НАЗИВАЮТЬ
«ПЕЛОСТКА». КОТЮС РОБІТЬ
ІЗ ПОВИТРЕНОГО ЖЕЛІЗНОГО АБО
КОРИЯНЕВОГО КОЛЬЦЮ. ВІВУРАЄ
ВІДВІВУРАЄТЬСЯ ПІД КОЛИСКО
ДІВНА НАСТУПАЄ НА МІНУ, ЯКЩО
БІГНУТЬ ТАК МІНУ В ЖОДНОМУ
РАЗІ НЕ НАЛЮЖАЮТЬСЯ
ДО НЕЇ!




ПМЗ-2М

ПРОТИПІХОТНА ОСКОЛКОВА МІНА НАТІСНОЇ ДІЇ. ПРИ ПІДБИВІ
ЗАВАДКА УРАЖЕННЯ ОСКОЛКАМИ КОТЮСЬ У МОМЕНТ, КОЛИ
НОГА ЗАПНЕЄ ДРОТОВИЙ РОЗТЯЖКУ. НЕ ПІДХОДЬ ДО НЕЇ!



ПРОТИТАНКОВА ГРАНАТА

ПРОТИТАНКОВА ГРАНАТА Є УМІРІ НЕБЕЗПЕЧНОЮ І У РАЗІ,
ЯКЩО НЕ РОЗПІНАЄ НАВТІ НАЙМЕНШОЮ НЕБЕЗПЕЧНИЙ РУХ
МОЖЕ ПРИЗВЕСТИ ДО ВИБУХУ. У ЖОДНОМУ РАЗІ НЕ ПІДХОДЬ ДО НЕЇ!



Міни, снаряди і боєприпаси, що не вибухнули, бувають різними та часто замасковані під довілля. Їх важко побачити та розпізнати серед кущів, трави, гілля. Важливо знати, який вони можуть мати вигляд.




КАСЕТНИЙ ЕЛЕМЕНТ БОЄПРИПАСУ ДО «СМЕРЧУ»

У ЖОДНОЇ ЧАСТИНИ ОБРАЗУ
ВИДИМО І МЕТАЛІЧНИЙ ПЕРИОСКОП,
КОЛИ БОЄПРИПАС АБО НЕЗАВІСНО
САМОЗІДНИЦЬ, ЯКИЙ СТРАШНО
ПРИСВОЮЄ ЧЕРЕЗ З ХВИЛИНИ ПІСЛЯ
ВИКІДАННЯ З КОНТЕЙНЕРА СНАРІДА.
ПАМ'ЯТАЙ, ЩО ДО БОЄПРИПАСІВ
ПІДХОДИТЬ ЗАБОРОНЕНО!



ОСКОЛКОВА ГРАНАТА

ОСКОЛКОВА ГРАНАТА МОЖЕ
БУТИ ВИКОРИСТАНА ЯК
САМОРОЗНИЙ ВИВУСКОП
ПРЕДМЕТ, КОЛИ КОПІТЬСЯ
ДОТІЛКА РОЗТЯЖКА, ДО НЕКІ, ЯКЩО
ГРАНАТА ВИБУРАЄ, ВОНА ВІВУРАЄ НА
ВІДСТАНІ Ю МЕТРІВ УСЕ НАВКОЛО СЕБЕ.
НЕ НАЛЮЖАЮТЬСЯ ДО ТАКИХ ГРАНАТ!



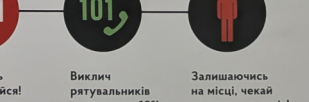
ПРОТИПІХОТНА ФУТАСКА МІНА НАТІСНОЇ ДІЇ

АКТИВУЄТЬСЯ ПІД ТІСКОМ РАГІ
ЛЮДИНИ ЧИ ПІДМІТКА, ВОІНА НЕ-
ПОВІТІА ТА ТРАВА, ТАКОЖ МОЖЕ БУТИ
СКОВІНА ПІД НЕВІСНИМ ПРЕДМЕТОМ,
РОЗМІЩЕНА В ГРУНТІ, ПРИСІДКА ЗА
КІСО, ТРАВОЮ І НАВТІ ПЕРЕВЕРНУТА
ДО ГІРНИ НОГАМИ. ТОЖ НЕ ЗАХОДЬ
ДО ЗЕВІКИ МАСАЖЕР, ПІСІСНИЧ
ЧИ ПОЛІВ, ПОРОСЛИК ТРАВОЮ,
ДЕ ВІДВІВУРАЄ БОІОВІ ДІЇ.



МІНОМЕТНА МІНА

ЩО МІНУ НАПРАЄТЬ
ВИКОРИСТАЮТЬ
У ВІЙНАХ, ОБІВІ, ЩО
ЩІ БОЄПРИПАСИ ЛІДКА-
КІТЬСЯ НЕПОРЯДКОВОЮ
І МОЖУТЬ ВИБУХНУТИ,
ПАМ'ЯТАЙ, ЩО ДО
БОЄПРИПАСІВ, ЯКІ
НЕ ВІВУРАЮТЬ,
ПІДХОДИТИ ЗАБОРОНЕНО!



Знання проти мін

У покинутих чи зруйнованих обстрілами будівлях, на узбіччі, в лісосмугах та в полі, що заросло травою і не обробляється, можуть бути міни, снаряди або вибухонебезпечні предмети, що не вибухнули, залишені після бойових дій. Вони завдають непоправної шкоди. Вивчи прості правила, які рятують життя.



Нічого не підіймай із землі
Вибухонебезпечні предмети маскують, чи ховають у уривках або грішках. Якщо ти спробуєш взяти незнайомий предмет із землі до руку або кинути у нього камінь, це може коштувати життя чи сильно скалечити.



Ходи знайомими дорогами
На незнайомих шляхах чи стежках, на покинутих територіях чи в зруйнованих будівлях також можуть бути вибухонебезпечні предмети. Ходи лише тими дорогами, які добре знаєш. І гуляй лише там, де безпечно.



Обходь небезпечні місця
Не заходь до лісових, полів, порослих травою лісів, в яких були бойові дії, до порожніх чи зруйнованих будівель на поділах до техніки. Пролоди маршрут так, щоб повністю минути такі місця.



Звертай увагу
Завжди звертай увагу на знаки, що попереджають про міни, саморобні та офіційні. Зрозумій і навчись їх бачити.



Будь завжди на зв'язку
Ділай про те, що телефон (наш масіш був із тобою і завжди заряджений). Попереджай дорослих, де ти знаєш, гуляти. Якщо помітиш небезпечні чи підозрілі предмети, повідомляй про це ратувальників за номером 101.



Зберігай спокій
Якщо ти думаєш, що перебуваєш у небезпечному місці або біля нього, спершу зупинись, подумай, а вже потім дій.

СТОП
Зупинись!
У жодному разі не наближайся до нього і не торкайся!

Відійди якомога далі!

Позв'яж дорослим!

Зателефонуй ратувальникам за номером 101!

**ЯК ДІЯТИ, ЯКЩО
БАЧИШ ПІДОЗРІЛИЙ АБО
ВИБУХОНЕБЕЗПЕЧНИЙ
ПРЕДМЕТ?**

Знаки, які попереджають про міни

Саморобні попереджувальні знаки

НЕБЕЗПЕЧНО

МІНИ

ЗАМІНОВАНО

**Пам'ятай! ЗА ЗНАК НЕ МОЖНА!
ЗАХОДИТИ В ЖОДНОМУ РАЗІ!**

Крім знаків, також використовувати біло-червону стрічку.

Вони мають червоний фон з білим написом та скрепченими квітками, а також написи «НЕБЕЗПЕЧНО, МІНИ!» або «УВАГА, МІНИ!»

Як діяти, якщо я потрапив/попапила на мінне поле?

Для того, щоб не опинитися посеред мінного поля, ти повинен/повинна бути уважним/уважною і звертати увагу на попереджувальні знаки, інші ознаки (покинуті будівлі, бойова техніка, укріплення), завжди вибирати правильні місця для прогулянок і повідомляти рідним та близьким про те, куди йдеш.

ВАЖЛИВО: міни мають інший принцип дії на відміну від боєприпасів, які не вибухнули, і діяти потрібно відповідно. Якщо потрапив/попапила на мінне поле, то рухатися не можна! Потрібно зателефонувати ДСНС.

СТОП
Зупинись і не рухайся!

101
Виклич ратувальників за номером 101!

Залишаючись на місці, чекай на ратувальників!

Так, ти можеш користуватися мобільним телефоном, це єдиний спосіб порятунку!

Тільки ратувальники знають, як вибратися з пастки! Залишай міни часто ховають під землею, травою, тому більшість з них ти не можеш побачити.



Riskacceptans



Teknik under press



RÄDDNINGSTJÄNSTEN
SKÅNE NORDVÄST

Skyddsrum i praktiken



Beteende och verklighet



RÄDDNINGSTJÄNSTEN
SKÅNE NORDVÄST

Psykologisk dimension



Teknikutvecklingen



Det kunde varit vår station

**”Träna, öva och var inte rädda.
Den egna rädslan är farligare än fienden”
- Igor, Brandman SESU**



RÄDDNINGSTJÄNSTEN
SKÅNE NORDVÄST